



SLOVENIAN VETERAN ATHLETIC ASSOCIATION

## 6th annual Interstate masters match

Austria - Czech Republic – Croatia - Hungary – Swiss - Slovenia

## RESULTS

Ptuj, 26. 8. 2017

## **VODSTVO TEKMOVANJA**

***Direktor tekmovanja - dr. Lorenčič Aleksander***

***Tajništvo - Marija Pralija***

***Vodja tehnične službe - Gorazd Rajher***

***Prijavnica - Ivančič Franc in Luka Medic***

***Prva pomoč - Nuša Turk***

***Tehtanje orodja – Luka Medic***

***Napovedovalci - Miki Prstec, Mako Sluga, Jure Novak***

***Vodja sodnikov - Aleš Bezjak***

***Glavni sodnik za skok s palico in skoku v višino - Andrej Petrovič***

***Glavni sodnik za skok v daljino in troskok - Hedvika Korošak***

***Glavni sodnik za met kopja in suvanje krogle - Melani Hentak***

***Glavni sodnik za met kladiva in met diska - Gorazd Rajher***

***Glavni sodnik na cilju - Stanislav Krajnc***

***Fotofiniš in obdelava rezultatov – HALS - mjerimo***

## COMPETITION PARTICIPANTS

Rb	Country / Zemlja	Team color	Team manager	Number of athletes	Number of start places
1.	AUT - Austria, Austrija			31	41
2.	CZE - Czech Republic, Češka			35	40
3.	HUN - Hungary, Madžarska			34	40
4.	SLO - Slovenia, Slovenija			28	41
5.	SUI - Switzerland, Švicarska			18	35
6.	CRO - Croatia, Hrvatska			27	40
				<b>173</b>	<b>237</b>

## Results

100 m Women										
Rank	Bib	Athlete	Y	Country	Category	NC	Age res	Wind	Result	Points
100 m Women Women Start: 15:27										
1.		Renata NOVOSEL	28.11.1967	CRO	W45		12,01	(-0,4)	13,47	990 12
2.		Sonja DOŠEN ČULIĆ	19.3.1964	CRO	W50		12,02	(+0,3)	13,92	988 11
3.		Barbara HEIDINGER	9.3.1955	AUT	W60		12,36	(+0,3)	15,45	921 10
4.		Jitka BOČKAYOVÁ	11.7.1975	CZE	W40		12,39	(+0,3)	13,17	916 9
5.		Štěpánka GOTTVALDOVÁ	6.5.1972	CZE	W45		12,76	(-0,4)	13,87	846 8
6.		Christa NIGG	8.6.1966	AUT	W50		12,78	(-0,4)	14,56	843 7
7.		Zsuzsa GÓCZÁNNÉ TÓTH	8.8.1957	HUN	W60		12,81	(-0,4)	15,73	837 6
8.		Zvonka BLATNIK	19.3.1961	SLO	W55		13,09	(-0,4)	15,54	787 5
9.		Klára KOLLMANN	20.5.1959	HUN	W55		13,12	(+0,3)	15,84	782 4
10.		Sandra GOSTELI	4.7.1967	SUI	W50		14,01	(+0,3)	15,84	633 3
11.		Iva MOHAR	19.12.1939	SLO	W75		15,06	(+0,3)	22,35	477 2
12.		Melanie FRICK	31.10.1973	SUI	W40		15,99	(-0,4)	17,12	358 1

400 m Women									
Rank	Bib	Athlete	Y	Country	Category	NC	Age res	Result	Points
400 m Women Women Start: 16:15									
1.		Denisa SEVEROVÁ	3.4.1976	CZE	W40		56,64	1:01,10	953 12
2.		Ivana JICHOVÁ	N/A	1968	CZE	W45	58,93	1:09,02	873 11
3.		Zvonka BLATNIK	19.3.1961	SLO	W55		59,03	1:12,24	870 10
4.		Sonja DOŠEN ČULIĆ	19.3.1964	CRO	W50		60,09	1:11,62	834 9
5.		Christa NIGG	8.6.1966	AUT	W50		60,35	1:10,69	825 8
6.		Michaela ANZINGER	17.9.1980	AUT	W35		60,51	1:02,76	820 7
7.		Ana JERMAN	23.4.1952	SLO	W65		63,74	1:25,25	716 6
8.		Senka KOLOVRAT FRLIĆ	28.4.1969	CRO	W45		64,03	1:13,12	707 5
9.		Etelka SZUOK	26.11.1946	HUN	W70		65,34	1:32,74	668 4
10.		Éva TARNÓCAI	11.9.1963	HUN	W50		70,87	1:24,46	512 3
11.		Melanie FRICK	31.10.1973	SUI	W40		74,11	1:21,23	431 2
		Ruth HELFENSTEIN	15.9.1931	SUI	W85			DNS	

## Results

1500 m Women									
Rank	Bib	Athlete	Y	Country	Category	NC	Age res	Result	Points
1500 m Women Women Start: 16:59									
1.	5	Miriam STEWARTOVÁ	14.7.1964	CZE	W50		267,20	5:18,93	997 12
2.	2	Michaela ZWERTGER	19.7.1966	AUT	W50		271,95	5:18,29	962 11
3.	1	Margit RACZ	21.7.1965	AUT	W50		276,48	5:26,76	930 10
4.	7	Libuše VLACHYNSKA	11.1.1962	CZE	W55		287,45	5:50,03	854 9
5.	18	Jana STRAHINIČ	20.8.1964	SLO	W50		292,26	5:48,84	822 8
6.	24	Katarina KOKAN	6.3.1971	CRO	W45		298,55	5:33,24	781 7
7.	13	Réka OSZLÁNYI	8.3.1978	HUN	W35		302,93	5:17,53	753 6
8.	16	Lidija PAJK	20.3.1975	SLO	W40		304,16	5:27,37	745 5
9.	23	Helena GLEĐA	30.5.1977	CRO	W40		325,44	5:44,12	616 4
10.	12	Katalin BODORKÓS-HORVÁTI	17.12.1967	HUN	W45		328,76	6:17,45	597 3


Long Jump Women										
Rank	Bib	Athlete	Y	Country	Category	NC	Age res	Wind	Result	Points
Long Jump Women Women Start: 15:15										
1.		Marianne MAIER	25.12.1942	AUT	W70			6,69 (+1,2)	3,65	1149 12
	x	x	3,49/+0,6	3,40/-1,1	3,65/+1,2	x/+1,1				
2.		Renata NOVOSEL	28.11.1967	CRO	W45			6,41 (+1,2)	5,18	1088 11
	x	x	5,18/+1,2	x/+0,8	5,08/+0,7	5,12/+1,3				
3.		Katalin DEÁK	4.3.1968	HUN	W45			5,92 (-0,6)	4,78	981 10
	4,61	4,66	4,62/+0,7	4,69/-0,3	4,73/+0,2	4,78/-0,6				
4.		Mojca BREGANSKI	23.9.1969	SLO	W45			5,72 (+0,1)	4,74	938 9
	4,58	4,72	4,66/+0,4	4,71/+0,2	4,74/+0,1	4,67/-0,1				
5.		Réka RÁCZ	6.5.1979	HUN	W35			5,64 (+0,5)	5,20	921 8
	5,17	5,20/+0,5	5,11/-0,9	4,98/+0,3	5,17/+1,0	5,00/+0,9				
6.		Jaroslava VANĚČKOVÁ	8.6.1977	CZE	W40			5,56 (+1,3)	5,01	903 6,5
	4,97	x	5,01/+1,3	x/-0,8	x/-0,0	4,97/-0,6				
6.		Renate SCHADEN	17.2.1939	AUT	W75			5,56 (-)	2,72	903 6,5
	2,53	2,72	2,38/+0,8	2,41/+0,6	2,66/+0,1	2,65/+0,2				
8.		Desa ČALASAN	7.6.1970	SLO	W45			5,23 (-1,6)	4,33	833 5
	3,43	4,00	x/+0,5	4,33/-1,6	-	-				
9.		Alena RYCHNOVÁ	24.11.1966	CZE	W50			5,14 (-)	4,10	813 4
	x	4,10	x/-0,0	3,58/+1,3	3,94/+0,8	x/+0,5				
10.		Heidi BÜGLER	4.12.1973	SUI	W40			4,97 (-)	4,32	777 3
	4,19	4,32	4,17/+0,1	x/+0,2	-	-				
11.		Branka GRAIĆ	27.7.1956	CRO	W60			4,87 (-)	3,33	756 2
	3,24	3,33	3,20/+0,2	3,31/+0,6	-	-				
12.		Sandra GOSTELI	4.7.1967	SUI	W50			4,58 (-)	3,66	694 1
	3,49	3,66	x/+1,0	-	-	-				

## Results

## High Jump Women







Rank	Bib	Athlete	Y	Country	Category	NC	Age res	Result	Points
<b>High Jump Women Women</b> Start: 17:00									
1.		Stanka PREZELJ	26.4.1952	 SLO	W65		1,88	1,28	1101 12
		116/o 120/xo 124/o 128/o 132/xxx							
2.		Kitty VADASZ	2.8.1973	 HUN	W40		1,83	1,60	1052 11
		148/o 152/o 156/o 160/xxo 164/xxx							
3.		Katalin DEÁK	4.3.1968	 HUN	W45		1,74	1,44	965 9,5
		132/xo 136/o 140/o 144/xo							
3.		Marjeta ČAD	21.1.1948	 SLO	W65		1,74	1,12	965 9,5
		108/o 112/o 116/xxx							
5.		Chantal DUELLI	27.7.1979	 AUT	W35		1,73	1,60	955 8
		148/o 152/o 156/o 160/o 164/xxx							
6.		Christina BAUMGARTNER	26.3.1959	 AUT	W55		1,72	1,28	945 7
		120/o 124/o 128/xo 132/xxx							
7.		Margaritha DÄHLER	21.8.1947	 SUI	W70		1,70	1,08	926 6
		100/o 104/o 108/o 112/xxx							
8.		Irena VLAHINIĆ	21.1.1976	 CRO	W40		1,69	1,52	916 5
		148/o 152/o 156/xxx							
9.		Zuzana PUMPROVÁ	20.10.1960	 CZE	W55		1,68	1,28	907 4
		124/o 128/o 132/xxx							
10.		Nataša LUKIĆ	28.5.1969	 CRO	W45		1,63	1,36	859 3
		124/o 128/o 132/xo 136/xo 140/xxx							
11.		Lenka LANDOVÁ	12.4.1973	 CZE	W40		1,60	1,40	830 2
		132/o 136/xo 140/o 144/xxx							
		Mojca BREGANSKI	23.9.1969	 SLO	IK W45		1,70	1,44	926
		132/o 136/o 140/o 144/xxo 148/xxx							

## Pole Vault Women

Rank	Bib	Athlete	Y	Country	Category	NC	Age res	Result	Points
<b>Pole Vault Women Women</b> Start: 14:15									
		Brigitta HESCH	17.3.1979	 AUT	IK W35			3,70	
		370/o 390/xxx							

## Results

## Shot Put Women

Rank	Bib	Athlete	Y	Country	Category	NC	Age res	Result	Points
<b>Shot Put Women Women</b> Start: 14:15									
1.		Marianne MAIER	25.12.1942	AUT 	W70		20,31	9,89 3kg	1227 12
		9,89 9,86 x 9,65 9,86 9,59							
2.		Berta TISCHLINGER	6.8.1934	AUT 	W80		18,06	7,98 2kg	1086 11
		7,48 7,63 7,11 7,98 7,21 7,83							
3.		Mária GOSZTOLAI	13.9.1947	HUN 	W65		17,25	9,50 3kg	1036 10
		9,48 9,26 9,50 x 9,20 9,24							
4.		Heidi GRABER	1.4.1943	SUI 	W70		17,13	8,34 3kg	1028 9
		8,09 8,20 8,07 8,34 7,95 8,05							
5.		Jarmila KLIMEŠOVÁ	5.11.1947	CZE 	W65		16,13	8,88 3kg	966 8
		8,24 x 8,50 8,37 8,58 8,88							
6.		Marjeta ČAD	21.1.1948	SLO 	W65		15,18	8,36 3kg	907 7
		7,81 7,93 8,14 8,36 8,03 8,26							
7.		Klára KOLLMANN	20.5.1959	HUN 	W55		14,88	10,27 3kg	888 6
		9,72 10,01 10,27 9,53 9,94 10,04							
8.		Zuzana PUMPRLOVÁ	20.10.1960	CZE 	W55		13,56	9,71 3kg	806 4,5
		9,55 9,71 x 9,56 9,66 x							
8.		Slavica GRGURIĆ PAJNIĆ	29.3.1956	CRO 	W60		13,56	8,85 3kg	806 4,5
		8,26 8,73 x 8,50 8,19 8,85							
10.		Dragana PREPELIČ	6.11.1969	SLO 	W45		12,47	10,11 4kg	739 3
		8,94 10,11 x x x x							
11.		Vesna MUSULIN	14.10.1957	CRO 	W55		11,71	7,94 3kg	692 2
		7,72 7,57 7,94 7,55 x 7,83							
12.		Daniela LCHAT	10.7.1970	SUI 	W45		11,11	9,01 4kg	655 1
		8,97 9,01 x 8,46 8,71 8,70							

## Results

Discus Women											
Rank	Bib	Athlete			Y	Country	Category	NC	Age res	Result	Points
Discus	Women	Women									
											Start: 16:15
1.		Mária GOSZTOLAI			13.9.1947	HUN	W65		50,86	25,41 1kg	903 12
		24,35	23,80	25,41	x	25,25		x			
2.		Berta TISCHLINGER			6.8.1934	AUT	W80		49,74	17,56 0,75kg	883 11
		x	15,52	x	x	17,56		x			
3.		Elisabeth KLOTZMANN			11.3.1947	AUT	W70		43,03	20,95 1kg	760 10
		20,13	19,15	19,00	17,40	18,62		20,95			
4.		Vlasta KARÁSKOVÁ			12.8.1947	CZE	W70		40,59	19,76 1kg	715 9
		19,76	19,60	19,29	19,06	20,40		19,32			
5.		Ema RYCKOVÁ			8.10.1955	CZE	W60		39,57	24,20 1kg	697 8
		23,90	x	23,38	24,20	x		x			
6.		Mägy DUSS			5.12.1958	SUI	W55		37,53	24,47 1kg	659 7
		24,47	24,60	23,10	23,15	24,27		24,12			
7.		Erika PIRNAT			5.5.1976	SLO	W40		35,66	31,47 1kg	625 6
		30,91	31,47	30,45	30,10	31,02		30,90			
8.		Daniela LCHAT			10.7.1970	SUI	W45		35,08	28,10 1kg	615 5
		x	27,27	26,45	28,10	26,73		24,30			
9.		Slavica GRGURIĆ PAJNIĆ			29.3.1956	CRO	W60		33,70	20,61 1kg	590 4
		20,36	19,82	20,61	x	15,94		20,34			
10.		Dragana PREPELIČ			6.11.1969	SLO	W45		32,51	26,04 1kg	568 3
		x	24,65	x	25,50	24,57		26,04			
11.		Sandra ŠARIĆ			14.4.1968	CRO	W45		28,07	21,74 1kg	487 2
		x	21,74	x	x	20,05		19,91			
12.		Emilia SZŐKE			12.8.1962	HUN	W55		27,54	19,12 1kg	478 1
		19,12	x	18,02	18,20	19,10		17,41			



## Results

## Javelin Women

Rank	Bib	Athlete	Y	Country	Category	NC	Age res	Result	Points
Javelin Women Women Start: 17:00									
1.		Jarmila KLIMEŠOVÁ	5.11.1947	CZE	W65		55,07	26,96 400g	987 12
		25,80 26,96 26,20 25,16 25,83 26,48							
2.		Heidi GRABER	1.4.1943	SUI	W70		50,76	22,12 400g	907 11
		20,78 21,22 21,52 22,12 19,97 21,06							
3.		Ágnes BENCZENLEITNERNÉ PREISINGER	3.8.1973	HUN	W40		49,43	40,26 600g	883 10
		37,87 x 38,53 40,26 37,88 37,38							
4.		Melitta GILLISSEN	5.12.1961	AUT	W55		45,01	31,08 500g	801 9
		27,51 26,71 29,57 31,08 27,11 28,73							
5.		Irena STAHOVÁ	19.1.1959	CZE	W55		43,17	27,92 500g	767 8
		24,91 25,59 25,16 23,69 27,56 27,92							
6.		Éva TARNÓCAI	11.9.1963	HUN	W50		40,54	29,07 500g	719 7
		26,75 27,41 29,07 24,99 x 26,37							
7.		Desa ČALASAN	7.6.1970	SLO	W45		39,26	30,30 600g	695 6
		- - 30,30 28,98 x -							
8.		Renate SCHADEN	17.2.1939	AUT	W75		37,53	14,78 400g	664 5
		13,68 13,93 14,74 14,78 13,86 x							
9.		Heidi BÜGLER	4.12.1973	SUI	W40		32,45	26,87 600g	571 4
		26,87 25,07 23,20 23,95 24,13 x							
10.		Vesna MUSULIN	14.10.1957	CRO	W55		29,79	18,87 500g	522 3
		18,09 x 18,09 18,58 x 18,87							
11.		Ankica ANTOLIĆ	22.3.1956	CRO	W60		29,02	17,56 400g	508 2
		16,60 14,73 17,27 17,56 14,87 x							
12.		Mojca BREGANSKI	23.9.1969	SLO	W45		28,11	21,70 600g	491 1
		21,18 - 18,18 21,70 20,36 20,97							

## Results

## Hammer Women

Rank	Bib	Athlete	Y	Country	Category	NC	Age	res	Result	Points
Hammer Women Women Start: 15:15										
1.		Margaritha DÄHLER	21.8.1947	SUI	W70		63,61		33,20 3kg	990 12
	x	x	x	30,80	33,20	x				
2.		Sabrina PLAMMER	14.7.1954	AUT	W60		61,08		37,33 3kg	949 11
	36,04	36,19	x	37,33	35,70	33,80				
3.		Mägy DUSS	5.12.1958	SUI	W55		60,43		40,82 3kg	939 10
	39,20	35,12	40,82	40,10	x	40,12				
4.		Magdolna BENES	15.4.1954	HUN	W60		58,53		35,77 3kg	908 9
	x	33,70	x	x	33,50	35,77				
5.		Elisabeth KLOTZMANN	11.3.1947	AUT	W70		48,70		25,42 3kg	750 8
	x	22,00	24,05	24,05	25,42	23,80				
6.		Eva HAMMACHER	11.5.1970	CZE	W45		48,29		36,68 4kg	744 7
	36,00	x	x	x	36,68	x				
7.		Erika PIRNAT	5.5.1976	SLO	W40		42,41		35,48 4kg	650 6
	34,55	34,66	33,35	34,97	32,06	35,48				
8.		Jana ČAPKOVA	24.3.1974	CZE	W40		39,36		31,91 4kg	601 5
	30,44	30,80	31,91	x	24,36	x				
9.		Ankica ANTOLIĆ	22.3.1956	CRO	W60		35,44		22,59 3kg	538 4
	20,80	x	21,54	22,13	22,59	21,42				
10.		Sabina KREBELJ	7.12.1976	SLO	W40		33,40		28,40 4kg	506 3
	25,90	x	x	26,75	27,60	28,40				
11.		Sandra ŠARIĆ	14.4.1968	CRO	W45		32,62		23,96 4kg	493 2
	23,70	23,94	23,96	x	23,93	10,92				
12.		Erika LACZA	10.7.1967	HUN	W50		31,88		24,84 3kg	482 1
	24,84	23,30	x	24,13	23,13	24,70				

## 4 x 100 m Women

Rank	BIB	Country	Result
4 x 100 m Women Women Start: 17:30			
1.		Czech Republic <i>Jitka Bočková (75), Ivana Jichová (68), Dana Dvorakova (71), Štěpánka Gottvaldová (72)</i>	54,02
2.		Austria <i>Silvia Anzinger (61), Brigitta Hesch (79), Michaela Anzinger (80), Christa Nigg (66)</i>	55,66
3.		Croatia <i>Branka Graić (56), Sonja Došen Čulić (64), Senka Kolovrat Frlić (69), Renata Novosel (67)</i>	56,04
4.		Hungary <i>Katalin Deák (68), Zsuzsa Góczáné Tóth (57), Réka Oszlányi (78), Réka Rácz (79)</i>	57,19
5.		Slovenia <i>Desa Čalasan (70), Mojca Breganski (69), Zvonka Blatnik (61), Lidija Pajk (75)</i>	58,25
6.		Switzerland <i>Heidi Bügler (73), Margaritha Dähler (47), Melanie Frick (73), Daniela Lachat (70)</i>	1:08,72

## Results

100 m Men										
Rank	Bib	Athlete	Y	Country	Category	NC	Age res	Wind	Result	Points
100 m Men Men									Start: 15:20	
1.		Jiří URBAN	5.2.1955	CZE	M60		10,63	(+0,8)	12,81	999 12
2.		Edi GONAUS	5.2.1970	AUT	M45		10,71	(+0,5)	11,67	974 11
3.		Sándor BÉRES	18.8.1970	HUN	M45		10,92	(+0,8)	11,90	910 10
4.		Peter ZILLIG	28.7.1970	SUI	M45		11,02	(+0,8)	12,01	880 9
5.		Franz HOHL	20.5.1948	AUT	M65		11,04	(+0,8)	14,06	874 8
6.		Berislav ZETIĆ	12.9.1961	CRO	M55		11,11	(+0,8)	12,76	854 7
7.		Péter KOLAI	22.6.1969	HUN	M45		11,31	(+0,5)	12,41	797 6
8.		Kruno LEDIĆ	14.11.1964	CRO	M50		11,36	(+0,5)	12,79	783 5
9.		Zdeněk PECH	5.11.1966	CZE	M50		11,45	(+0,5)	12,72	758 4
10.		Marko BOŽIČEK	1.2.1962	SLO	M55		11,50	(+0,5)	13,21	745 3
11.		Stephan ZULAUF	29.4.1959	SUI	M55		11,52	(+0,5)	13,50	739 2
12.		Aljaž KLARIČ	13.5.1976	SLO	M40		11,59	(+0,8)	12,17	720 1

400 m Men										
Rank	Bib	Athlete	Y	Country	Category	NC	Age res	Result	Points	
400 m Men Men									Start: 16:07	
1.		János LISZTÓCZKI	20.5.1972	HUN	M45		48,13		52,80	972 12
2.		Peter ZILLIG	28.7.1970	SUI	M45		48,81		54,31	930 11
3.		Wolfgang GÖSCHL	27.1.1964	AUT	M50		48,92		56,86	923 10
4.		Pavel FLEISCHMANN	21.9.1963	CZE	M50		49,23		57,22	904 9
5.		László MÜLLER	2.4.1956	HUN	M60		49,34		1:01,07	898 8
6.		Marko BOŽIČEK	1.2.1962	SLO	M55		49,41		58,30	893 7
7.		Zdeněk PECH	5.11.1966	CZE	M50		50,28		57,16	842 6
8.		Martyn BOWEN	20.5.1963	AUT	M50		50,65		59,31	820 5
9.		Stephan ZULAUF	29.4.1959	SUI	M55		50,75		1:01,29	814 4
10.		Kruno LEDIĆ	14.11.1964	CRO	M50		50,84		58,65	809 3
11.		Aljaž KLARIČ	13.5.1976	SLO	M40		51,94		55,41	747 2
12.		Franjo DUJIĆ	8.5.1968	CRO	M45		53,39		1:00,26	669 1

## Results

1500 m Men									
Rank	Bib	Athlete	Y	Country	Category	NC	Age res	Result	Points
1500 m Men Men Start: 16:47									
1.	15	András TELEK	9.8.1960	HUN	M55		231,79	4:43,43	954 12
2.	9	Jiří DVOŘÁČEK	22.2.1968	CZE	M45		237,35	4:29,40	886 11
3.	10	Luboš KRÁTKÝ	25.6.1962	CZE	M55		240,54	4:48,52	848 10
4.	20	Marijan KREMLP	16.1.1955	SLO	M60		241,68	5:10,84	835 9
5.	4	August SEIRINGER	20.8.1970	AUT	M45		242,55	4:30,49	825 8
6.	14	Zakariás KÁRÁSZ	16.7.1978	HUN	M35		247,66	4:18,03	766 7
7.	25	Goran GREGUREC	10.9.1965	CRO	M50		248,79	4:47,55	754 6
8.	3	Gerold OBERNDORFER	24.5.1972	AUT	M45		251,61	4:35,73	723 5
9.	19	Valentin ČESNIK	5.2.1968	SLO	M45		252,28	4:46,35	716 4
10.	21	Harry HUBER	11.5.1955	SUI	M60		254,94	5:27,89	687 3
11.	26	Zvonko HORVATIĆ	18.6.1961	CRO	M55		256,57	5:10,72	670 2
	22	Oliver SENN	28.9.1969	SUI	M45			DNS	

Long Jump Men										
Rank	Bib	Athlete	Y	Country	Category	NC	Age res	Wind	Result	Points
Long Jump Men Men Start: 14:15										
1.		Alfred STUMMER	23.8.1962	AUT	M55			7,40 (+1,3)	5,64	1008 12
		5,46/+1,7	5,64/+1,3	5,62/+0,6	-/-	5,43/+0,7	5,54			
2.		Milosav ŠIMŠIČ	24.5.1960	SLO	M55			7,23 (+0,7)	5,36	971 11
		5,36/+0,7	5,35/+1,1	5,33/+1,0	5,24/+0,1	4,96/+1,1	5,25			
3.		Berislav ZETIĆ	12.9.1961	CRO	M55			7,04 (+0,7)	5,37	931 10
		5,27/+1,5	5,21/+1,9	5,16/+1,1	5,20/+2,4	5,37/+0,7	x			
4.		János HORVÁTH	14.9.1955	HUN	M60			6,96 (+1,1)	4,87	913 9
		4,82/+2,1	4,87/+1,1	4,74/+0,2	4,69/+1,1	4,66	4,84			
5.		Horst BINNA	12.3.1967	AUT	M50			6,94 (+0,9)	5,65	909 8
		5,56/+1,1	5,65/+0,9	5,58/+1,2	5,63/+1,2	x	-			
6.		Ákos MONOSTORI	22.4.1975	HUN	M40			6,88 (+0,6)	6,17	896 7
		x/+1,8	6,17/+0,6	5,97/+1,3	x/+0,9	4,74/+0,6	6,15			
7.		Max HÜSSER	23.9.1958	SUI	M55			6,83 (+1,1)	4,99	886 6
		4,99/+1,1	4,60/+1,1	4,75/+1,8	4,78/+0,1	4,70/+1,2	4,93			
8.		Zdravko MAUKO	27.12.1956	SLO	M60			6,70 (+1,6)	4,76	858 5
		4,39/+1,4	4,54/+1,3	4,58/+0,3	4,76/+1,6	4,60/+1,4	4,75			
9.		Josef VONÁŠEK	16.7.1937	CZE	M80			6,59 (+1,5)	3,32	835 4
		x/+0,4	x/+0,8	x/+1,0	3,32/+1,5	x/+0,8	x			
10.		Kamil VRÁTNY	23.10.1972	CZE	M40			6,47 (+0,8)	5,67	809 3
		5,56/+2,1	5,55/+0,7	5,67/+0,8	x/+0,7	5,62	x			
11.		Walter VONLAUFEN	22.8.1960	SUI	M55			6,30 (+0,7)	4,67	773 2
		4,59/+2,5	4,67/+0,7	x/+1,1	4,67/+0,9	x	4,39			
12.		Robert LAVRENČAK	28.4.1965	CRO	M50			6,23 (+1,8)	4,94	759 1
		4,94/+1,8	x/+0,6	4,90/+1,4	4,46/+0,8	4,83	x			

## Results

## High Jump Men

Rank	Bib	Athlete	Y	Country	Category	NC	Age res	Result	Points
<b>High Jump Men Men</b> Start: 16:00									
1.		Dušan PREZELJ	4.2.1949	SLO	M65		2,28	1,58	1161 12
		142/o 146/o 150/o 154/o 158/xo 162/xxx							
2.		Valter MOLJK	31.1.1940	SLO	M75		2,07	1,26	975 11
		118/o 122/o 126/o 130/xxx							
3.		Gunter GASPARD	15.12.1966	AUT	M50		2,06	1,78	967 10
		170/o 174/- 178/o 182/xxx							
4.		Ivo STRNAD	30.3.1951	CZE	M65		2,05	1,46	958 9
		142/o 146/xxo 150/xxx							
5.		Hans MIEKAUTSCH	27.12.1937	AUT	M75		2,00	1,18	914 8
		118/o 122/xxx							
6.		Tibor GALÓ	17.9.1974	HUN	M40		1,94	1,82	862 7
		158/o 166/o 170/o 178/xo 182/xxo 186/xxx							
7.		Walter SCHAAD	22.10.1960	SUI	M55		1,91	1,54	836 6
		138/o 142/o 146 /xo 150/o 154/xo 158/xxx							
8.		Branimir SAMAC	11.5.1962	CRO	M55		1,84	1,50	775 5
		134/o 138/o 142/o 146/o 150/o 154/xxx							
9.		Walter VONLAUFEN	22.8.1960	SUI	M55		1,83	1,46	766 3,5
		130/o 134/o 138/o 142/o 146/xo 150/xxx							
9.		Robert ŠTEFAN	11.7.1960	CRO	M55		1,83	1,46	766 3,5
		126/o 134/o 142/o 146/xo 150/xxx							
11.		Petr VELEBA	29.1.1971	CZE	M45		1,76	1,58	706 2
		164/o 150/o 154/xxo 158/xo 162/xxx							
12.		Ákos MONOSTORI	22.4.1975	HUN	M40		1,73	1,62	680 1
		142/o 146/o 150/o 154/o 158/xxo 162/xxo 166/xxx							

## Results

## Triple Jump Men

Rank	Bib	Athlete	Y	Country	Category	NC	Age	res	Wind	Result	Points
Triple Jump Men Men Start: 16:15											
1.		Alfred STUMMER	23.8.1962	AUT	M55				15,87 (+0,5)	12,41	1045 12
										11,97/+0,6 12,37/+1,1 12,41/+0,5 12,38/+0,1 12,18/+0,1 12,25/+0,4	
2.		István KŐRÖSI	15.9.1950	HUN	M65				15,63 (+0,1)	10,39	1019 11
										10,14/+1,1 10,08/+1,1 10,10/+1,0 10,15/+0,2 10,15/+0,6 10,39/+0,1	
3.		Sándor BÉRES	18.8.1970	HUN	M45				14,82 (+0,2)	12,83	934 10
										12,83/+0,2 - 11,45/+0,7 - - -	
4.		Marek VOLF	3.8.1973	CZE	M40				14,37 (+0,8)	12,90	887 9
										x/+1,1 12,36/+0,1 12,59/+0,7 x/+0,2 12,90/+0,8 12,71/+0,4	
5.		Josef VONÁŠEK	16.7.1937	CZE	M80				14,22 (+0,2)	7,32	872 8
										6,82/-0,0 6,89/-0,0 7,00/+0,5 7,32/+0,2 7,31/+0,4 5,32/+0,4	
6.		Branimir SAMAC	11.5.1962	CRO	M55				13,89 (-0,1)	10,86	837 7
										10,75/+0,2 10,43/-0,5 10,86/-0,1 10,81/+0,1 10,57/+1,3 10,56/-0,4	
7.		Zdravko MAUKO	27.12.1956	SLO	M60				13,72 (-0,1)	10,00	820 6
										9,46/-0,2 9,70/-0,1 9,45/+1,0 9,41/+0,5 9,62/+0,1 10,00/-0,0	
8.		Max HÜSSER	23.9.1958	SUI	M55				13,32 (+0,7)	9,98	778 5
										9,49/+0,7 9,82/+1,0 9,72/+0,3 9,98/+0,7 9,88/+0,6 9,58/+0,8	
9.		Robert LAVRENČAK	28.4.1965	CRO	M50				13,19 (+0,4)	10,72	765 4
										10,24/+0,4 9,38/+1,2 10,31/+0,3 10,30/-0,2 10,72/+0,4 9,33/+0,3	
10.		Gunter GASPAR	15.12.1966	AUT	M50				13,08 (+0,1)	10,92	754 3
										10,64/-0,1 10,92/+0,1 - - - -	
11.		Mišo MATIJEVIČ	27.4.1971	SLO	M45				12,40 (+0,2)	10,87	684 2
										10,75/+0,9 10,85/+0,1 11,03/+0,5 10,87/+0,2 - -	
12.		Pino PILOTTO	17.5.1952	SUI	M65				11,02 (-1,0)	7,45	543 1
										6,85/-0,0 7,25/-0,2 7,45/+1,0 7,30/+0,2 x/+0,3 -	

## Results

## Pole Vault Men

Rank	Bib	Athlete	Y	Country	Category	NC	Age res	Result	Points
<b>Pole Vault Men Men</b> Start: 14:15									
1.		Ivo STRNAD	30.3.1951	CZE	M65		5,59	3,55	1154 12
		325/o 340/xxo 355/o							
2.		Zoltán KURUNCZI	17.10.1938	HUN	M75		5,01	2,50	996 11
		190/o 205/- 220/xo 235/xo 250/o 265/xxx							
3.		Herman ANDRECS	21.2.1931	AUT	M85		4,64	1,90	897 10
		160/o 175/xxo 190/xxo 205/xxx							
4.		Iztok DIMITRIJEVIĆ	27.7.1964	SLO	M50		4,55	3,55	873 9
		325/o 340/o 355/o 370/xxx							
5.		Győző MÁRCZI	26.4.1965	HUN	M50		4,48	3,55	854 8
		295/o 310/o 325/o 340/xxo 355/xxo 370/xx-							
6.		Jiří BURDA	15.9.1967	CZE	M50		4,30	3,55	806 7
		355/o 370/xxx							
7.		Christopher SCHIEFERMAYER	7.12.1966	AUT	M50		4,17	3,40	772 6
		325/o 340/o 355/xxx							
8.		Andreas MEIER	12.5.1973	SUI	M40		3,85	3,40	687 5
		310/o 325/o 340/o 355/xxx							
9.		Mišo MATIJEVIČ	27.4.1971	SLO	M45		3,78	3,25	669 4
		295/xo 310/o 325/o 340/xxx							
10.		Željko VRBANC	8.1.1957	CRO	M60		3,77	2,65	666 3
		250/o 265/xo 280/xxx							
11.		Lovis FRIESS	15.10.1975	SUI	M40		3,54	3,25	606 2
		310/xo 325/xxo							
12.		Krešimir KOŠIĆ	6.7.1972	CRO	M45		2,35	2,05	299 1
		175/o 190/- 205/o							

## Results

## Shot Put Men

Rank	Bib	Athlete	Y	Country	Category	NC	Age res	Result	Points
Shot Put	Men	Men							Start: 15:15
1.		Stipo KNEZ	3.1.1949	CRO 	M65		17,94	12,45 5kg	998 12
	11,28	12,37	x	12,13	12,45	x			
2.		Miki PRSTEC	28.7.1956	SLO 	M60		17,91	14,10 5kg	996 11
	13,45	13,72	x	14,10	x	13,80			
3.		Bedřich RECHKA	16.12.1950	CZE 	M65		17,88	12,89 5kg	995 10
	12,40	x	12,35	x	12,89	x			
4.		Zsolt VARGA	20.5.1972	HUN 	M45		17,81	14,82 7,26kg	990 9
	14,68	14,58	x	x	14,50	14,82			
5.		Walter KRIFKA	16.12.1936	AUT 	M80		16,93	11,25 3kg	938 8
	10,23	11,25	x	10,06	10,96	x			
6.		Pavel TAIBR	13.8.1956	CZE 	M60		16,84	13,26 5kg	933 7
	11,68	12,74	x	12,22	12,84	13,26			
7.		Attila BOSÁK	17.2.1960	HUN 	M55		16,78	12,74 6kg	929 6
	12,74	12,61	12,63	12,21	x	12,17			
8.		Marko SLUGA	22.7.1935	SLO 	M80		16,44	10,42 3kg	909 5
	9,79	10,12	10,22	10,29	x	10,42			
9.		Helmut LANG	14.8.1940	AUT 	M75		15,58	10,70 4kg	858 4
	x	10,35	10,14	10,58	10,70	-			
10.		Damir JAKOBOVIĆ	24.5.1966	CRO 	M50		15,29	12,83 6kg	841 3
	12,73	11,75	x	12,83	x	x			
11.		Eric BOHNER	6.8.1955	SUI 	M60		13,28	10,27 5kg	722 2
	9,99	10,27	10,12	x	10,20	x			
12.		Lovis FRIESS	15.10.1975	SUI 	M40		10,75	9,51 7,26kg	572 1
	9,12	x	x	9,51	x	-			



## Results

## Discus Men

Rank	Bib	Athlete	Y	Country	Category	NC	Age res	Result	Points
Discus	Men	Men							Start: 17:20
1.		Helmut LANG	14.8.1940	AUT 	M75		57,27	37,74 1kg	1010 12
		x 36,35 37,13 35,34		x 37,74					
2.		Miloš GRÝC	7.5.1949	CZE 	M65		55,21	44,81 1kg	972 11
		x 44,52		x 43,78 44,81 42,30					
3.		Janče STANIČ	19.5.1940	SLO 	M75		54,86	36,15 1kg	966 10
		29,18 31,10 30,10		x 36,15 30,00					
4.		Ottó BENCZENLEITNER	24.11.1966	HUN 	M50		54,27	53,12 1,5kg	955 9
		50,77 53,12		x - -					
5.		Jiří ŠOLAR	13.6.1954	CZE 	M60		53,24	47,40 1kg	936 8
		47,40 46,54		x 47,10 47,12 42,51					
6.		Stipo KNEZ	3.1.1949	CRO 	M65		48,92	39,70 1kg	857 7
		36,46 39,70		x 36,18 38,34 37,40					
7.		Adi VIDMAJER	7.1.1942	SLO 	M75		47,78	33,34 1kg	836 6
		32,77 30,37 33,34		31,32 x					
8.		Mihály FÖLDI	22.3.1950	HUN 	M65		46,85	38,74 1kg	819 5
		x 32,89 38,74		x 34,92 36,07					
9.		David ERARD	18.3.1976	SUI 	M40		45,22	40,30 2kg	790 4
		39,82 40,30 38,58		x 37,34					
10.		Walter KRIFKA	16.12.1936	AUT 	M80		44,22	26,90 1kg	771 3
		24,40		x x 26,90					
11.		Damir JAKOBOVIĆ	24.5.1966	CRO 	M50		39,61	38,11 1,5kg	687 2
		33,06 34,83 33,67		32,56 38,11 37,73					
12.		Eric BOHNER	6.8.1955	SUI 	M60		33,20	30,10 1kg	571 1
		27,91 30,05 29,66		x 30,10					

## Results

## Javelin Men




Rank	Bib	Athlete	Y	Country	Category	NC	Age res	Result	Points
Javelin	Men	Men							Start: 16:00
1.		Pál KISS	22.3.1960	HUN	M55		68,18	48,87 700g	933 12
		48,87 46,95 48,26 45,15 x 48,56							
2.		Igor TRATNIK	11.5.1947	SLO	M70		66,22	39,42 500g	906 11
		38,01 38,00 39,42 38,31 35,59 x							
3.		Vladimir SRB	1.9.1951	CZE	M65		65,93	42,21 600g	902 10
		34,03 38,56 42,21 33,87 x							
4.		Dušan KOREN	7.5.1955	SLO	M60		61,25	41,58 600g	835 9
		39,69 41,58 x x x							
5.		Christopher SCHIEFERMAYER	7.12.1966	AUT	M50		60,27	49,09 700g	821 8
		48,12 47,82 47,69 x 49,09 x							
6.		Pavel TAIBR	13.8.1956	CZE	M60		55,31	38,32 600g	751 7
		36,02 37,87 x 37,72 38,32 x							
7.		Milán HEGEDŰS	9.9.1970	HUN	M45		53,52	44,92 800g	726 6
		x 44,75 36,88 40,14 41,73 44,92							
8.		Horst BINNA	12.3.1967	AUT	M50		53,44	43,53 700g	725 5
		43,42 43,08 43,53 x - -							
9.		Goran JAVOREK	4.9.1974	CRO	M40		52,87	47,19 800g	717 4
		47,19 44,02 42,12 42,35 38,66 42,65							
10.		Walter SCHAAD	22.10.1960	SUI	M55		52,50	38,42 700g	712 3
		34,96 38,42 38,25 - - -							
11.		Željko VRBANC	8.1.1957	CRO	M60		43,91	31,06 600g	591 2
		27,42 27,49 31,06 29,00 28,97 x							
12.		Andreas MEIER	12.5.1973	SUI	M40		38,37	33,24 800g	513 1
		33,24 33,01 31,66 30,66 30,73 29,51							

## Results

## Hammer Men

Rank	Bib	Athlete	Y	Country	Category	NC	Age res	Result	Points
Hammer Men Men Start: 14:15									
1.		Heimo VIERTBAUER	6.11.1943	AUT 	M70		78,82	50,20 4kg	1176 12
		47,04 45,03 48,97 47,26		x 50,20					
2.		Adi VIDMAJER	7.1.1942	SLO 	M75		75,11	45,55 4kg	1119 11
		40,58 45,55 43,75		x x					
3.		Gottfried GASSENBAUER	17.8.1958	AUT 	M55		75,04	52,05 6kg	1118 10
		50,18 x x		50,81 49,29 52,05					
4.		János BELHÁZI	6.2.1937	HUN 	M80		62,17	33,33 3kg	920 9
		x 31,45 33,00		33,18 33,33 33,10					
5.		Petr SUCHOMEL	23.10.1967	CZE 	M45		58,58	43,33 7,26kg	865 8
		x 42,99 43,33		x x					
6.		Tibor HEVESSY	17.11.1957	HUN 	M55		54,83	38,03 6kg	808 7
		38,03 36,76		x x 37,86					
7.		Vladimir HORÁK	6.6.1939	CZE 	M75		54,43	30,11 4kg	802 6
		30,11 29,44		x 26,81					
8.		Janče STANIČ	19.5.1940	SLO 	M75		51,15	29,15 4kg	752 5
		29,15 28,16		x 28,10 27,32 27,54					
9.		Branko TODORVIĆ	12.8.1958	CRO 	M55		49,92	34,63 6kg	733 4
		30,78 31,97 34,59		32,83 34,63 31,40					
10.		David ERARD	18.3.1976	SUI 	M40		43,70	38,07 7,26kg	638 3
		37,53 35,83		x 38,07 36,36					
11.		Mladen SRAGA	28.9.1964	CRO 	M50		42,89	34,66 6kg	626 2
		34,66 33,70 32,87		x 34,13 34,50					
12.		Pino PILOTTO	17.5.1952	SUI 	M65		39,96	27,27 5kg	581 1
		26,43 25,00		x 27,27 x 26,60					

## 4 x 100 m Men

Rank	BIB	Country	Result
4 x 100 m Men Men Start: 17:20			
1.		 Austria <i>Alfred Stummer (62), Edi Gonaus (70), Christopher Schiefermayer (66), Wolfgang Göschl (64)</i>	47,92
2.		 Hungary <i>János Horváth (55), Sándor Béres (70), János Lisztóczki (72), Péter Kolai (69)</i>	49,03
3.		 Switzerland <i>Walter Vonlaufen (60), Stephan Zulauf (59), Peter Zillig (70), David Erard (76)</i>	49,19
4.		 Croatia <i>Franjo Dujic (68), Kruno Ledić (64), Robert Lavrenčak (65), Berislav Zetić (61)</i>	49,99
5.		 Czech Republic <i>Jiří Urban (55), Pavel Fleischmann (63), Jiří Burda (67), Zdeněk Pech (66)</i>	50,25
6.		 Slovenia <i>Aljaž Klarič (76), Marko Božiček (62), Mišo Matijević (71), Zdravko Mauko (56)</i>	50,47

## Ekipno / Team score Women

Rank	Klub	Ukupno	100m	400m	1500m	Dalj	Vis	Kugla	Disk	Koplje	Kladivo	4x100m														
1.	AUSTRIA, Austrija	173,5	17	15	21	18,5	15	23	21	14	19	10														
2.	CZECH REPUBLIC, Češka	151	17	23	21	10,5	6	12,5	17	20	12	12														
3.	HUNGARY, Madžarska	126,5	10	7	9	18	20,5	16	13	17	10	6														
4.	SLOVENIA, Slovenija	110,5	7	16	13	14	21,5	10	9	7	9	4														
5.	CROATIA, Hrvatska	100,5	23	14	11	13	8	6,5	6	5	6	8														
6.	SWITZERLAND, Švicarska	77	4	2		4	6	10	12	15	22	2														

## Ekipno / Team score Men

Rank	Klub	Ukupno	100m	400m	1500m	Dalj	Vis	Troskok	Motka	Kugla	Disk	Koplje	Kladivo	4x100m													
1.	HUNGARY, Madžarska	192	16	20	19	16	8	21	19	15	14	18	16	10													
2.	AUSTRIA, Austrija	190	19	15	13	20	18	15	16	12	15	13	22	12													
3.	CZECH REPUBLIC, Češka	177	16	15	21	7	11	17	19	17	19	17	14	4													
4.	SLOVENIA, Slovenija	156	4	9	13	16	23	8	13	16	16	20	16	2													
5.	CROATIA, Hrvatska	100,5	12	4	8	11	8,5	11	4	15	9	6	6	6													
6.	SWITZERLAND, Švicarska	83,5	11	15	3	8	9,5	6	7	3	5	4	4	8													

## Ekipni poredak   sveukupno   muški i žene

Mjesto	Klub	Bodovi	Broj osvojenih mjesta																
			1	2	3	4	5	6	7	8	9	10	11	12	13	14	15		
1.	<i>AUSTRIA, Austrija</i>	363,5	7	6	7	1	9	4	1	4	1	2							
2.	<i>CZECH REPUBLIC, Češka</i>	328	6	3	3	6	8	5	2	2	4	1	2						
3.	<i>HUNGARY, Madžarska</i>	318,5	4	4	6	6	3	5	6	1	2	2		3					
4.	<i>SLOVENIA, Slovenija</i>	266,5	2	5	3	4	2	3	6	6	2	4	3	2					
5.	<i>CROATIA, Hrvatska</i>	201	2	2	2	2		4	1	5	7	5	9	3					
6.	<i>SWITZERLAND, Švicarska</i>	160,5	1	2	2	2		2	3	3	4	5	5	8					

## Najbolji atletičar po IAAF tablicama Women

1.	Marianne MAIER	1942	AUT	Austria, Austrija	Bacanje kugle	3kg	9,89	1227
2.	Marianne MAIER	1942	AUT	Austria, Austrija	Skok u dalj	+1,2	3,65	1149
3.	Stanka PREZELJ	1952	SLO	Slovenia, Slovenija	Skok u vis		1,28	1101
4.	Renata NOVOSEL	1967	CRO	Croatia, Hrvatska	Skok u dalj	+1,2	5,18	1088
5.	Berta TISCHLINGER	1934	AUT	Austria, Austrija	Bacanje kugle	2kg	7,98	1086
6.	Kitty VADÁSZ	1973	HUN	Hungary, Madžarska	Skok u vis		1,60	1052
7.	Mária GOSZTOLAI	1947	HUN	Hungary, Madžarska	Bacanje kugle	3kg	9,50	1036
8.	Heidi GRABER	1943	SUI	Switzerland, Švicarska	Bacanje kugle	3kg	8,34	1028
9.	5 Miriam STEWARTOVÁ	1964	CZE	Czech Republic, Češka	1500 m		5:18,93	997
10.	Margaritha DÄHLER	1947	SUI	Switzerland, Švicarska	Bacanje kladiwa	3kg	33,20	990
11.	Renata NOVOSEL	1967	CRO	Croatia, Hrvatska	100 m	-0,4	13,47	990
12.	Sonja DOŠEN ČULIĆ	1964	CRO	Croatia, Hrvatska	100 m	+0,3	13,92	988
13.	Jarmila KLIMEŠOVÁ	1947	CZE	Czech Republic, Češka	Bacanje koplja	400g	26,96	987
14.	Katalin DEÁK	1968	HUN	Hungary, Madžarska	Skok u dalj	-0,6	4,78	981
15.	Jarmila KLIMEŠOVÁ	1947	CZE	Czech Republic, Češka	Bacanje kugle	3kg	8,88	966
16.	Katalin DEÁK	1968	HUN	Hungary, Madžarska	Skok u vis		1,44	965
17.	Marjeta ČAD	1948	SLO	Slovenia, Slovenija	Skok u vis		1,12	965
18.	2 Michaela ZWERGER	1966	AUT	Austria, Austrija	1500 m		5:18,29	962
19.	Chantal DUELLI	1979	AUT	Austria, Austrija	Skok u vis		1,60	955
20.	Denisa SEVEROVÁ	1976	CZE	Czech Republic, Češka	400 m		1:01,10	953
21.	Sabrina PLAMMER	1954	AUT	Austria, Austrija	Bacanje kladiwa	3kg	37,33	949
22.	Christina BAUMGARTNER	1959	AUT	Austria, Austrija	Skok u vis		1,28	945
23.	Mägy DUSS	1958	SUI	Switzerland, Švicarska	Bacanje kladiwa	3kg	40,82	939
24.	Mojca BREGANSKI	1969	SLO	Slovenia, Slovenija	Skok u dalj	+0,1	4,74	938
25.	1 Margit RACZ	1965	AUT	Austria, Austrija	1500 m		5:26,76	930
26.	Mojca BREGANSKI	1969	SLO	Slovenia, Slovenija	Skok u vis		1,44	IK 926
27.	Margaritha DÄHLER	1947	SUI	Switzerland, Švicarska	Skok u vis		1,08	926
28.	Barbara HEIDINGER	1955	AUT	Austria, Austrija	100 m	+0,3	15,45	921
29.	Réka RÁCZ	1979	HUN	Hungary, Madžarska	Skok u dalj	+0,5	5,20	921
30.	Jitka BOČKAYOVÁ	1975	CZE	Czech Republic, Češka	100 m	+0,3	13,17	916
31.	Irena VLAHINIĆ	1976	CRO	Croatia, Hrvatska	Skok u vis		1,52	916
32.	Magdolna BENES	1954	HUN	Hungary, Madžarska	Bacanje kladiwa	3kg	35,77	908
33.	Heidi GRABER	1943	SUI	Switzerland, Švicarska	Bacanje koplja	400g	22,12	907
34.	Marjeta ČAD	1948	SLO	Slovenia, Slovenija	Bacanje kugle	3kg	8,36	907
35.	Zuzana PUMPRLOVÁ	1960	CZE	Czech Republic, Češka	Skok u vis		1,28	907
36.	Mária GOSZTOLAI	1947	HUN	Hungary, Madžarska	Bacanje diska	1kg	25,41	903
37.	Jaroslava VANĚČKOVÁ	1977	CZE	Czech Republic, Češka	Skok u dalj	+1,3	5,01	903
38.	Renate SCHADEN	1939	AUT	Austria, Austrija	Skok u dalj	-	2,72	903
39.	Klára KOLLMANN	1959	HUN	Hungary, Madžarska	Bacanje kugle	3kg	10,27	888
40.	Berta TISCHLINGER	1934	AUT	Austria, Austrija	Bacanje diska	0,75kg	17,56	883
41.	Ágnes BENCZENLEITNER	1973	HUN	Hungary, Madžarska	Bacanje koplja	600g	40,26	883
42.	Ivana JICHOVÁ	1968	CZE	Czech Republic, Češka	400 m		1:09,02	873
43.	Zvonka BLATNIK	1961	SLO	Slovenia, Slovenija	400 m		1:12,24	870
44.	Nataša LUKIĆ	1969	CRO	Croatia, Hrvatska	Skok u vis		1,36	859
45.	7 Libuše VLACHYNSKA	1962	CZE	Czech Republic, Češka	1500 m		5:50,03	854
46.	Štěpánka GOTTVALDOVÁ	1972	CZE	Czech Republic, Češka	100 m	-0,4	13,87	846
47.	Christa NIGG	1966	AUT	Austria, Austrija	100 m	-0,4	14,56	843

97.	Sabina KREBELJ	1976	SLO	Slovenia, Slovenija	Bacanje kladiwa	4kg	28,40	506
98.	Sandra ŠARIĆ	1968	CRO	Croatia, Hrvatska	Bacanje kladiwa	4kg	23,96	493
99.	Mojca BREGANSKI	1969	SLO	Slovenia, Slovenija	Bacanje koplja	600g	21,70	491
100.	Sandra ŠARIĆ	1968	CRO	Croatia, Hrvatska	Bacanje diska	1kg	21,74	487
101.	Erika LACZA	1967	HUN	Hungary, Madžarska	Bacanje kladiwa	3kg	24,84	482
102.	Emília SZŐKE	1962	HUN	Hungary, Madžarska	Bacanje diska	1kg	19,12	478
103.	Iva MOHAR	1939	SLO	Slovenia, Slovenija	100 m	+0,3	22,35	477
104.	Melanie FRICK	1973	SUI	Switzerland, Švicarska	400 m		1:21,23	431
105.	Melanie FRICK	1973	SUI	Switzerland, Švicarska	100 m	-0,4	17,12	358

## Najbolji atletičar po IAAF tablicama Men

1.	Heimo VIERTBAUER	1943	AUT	Austria, Austrija	Bacanje kladiwa	4kg	50,20	1176
2.	Dušan PREZELJ	1949	SLO	Slovenia, Slovenija	Skok u vis		1,58	1161
3.	Ivo STRNAD	1951	CZE	Czech Republic, Češka	Skok s motkom		3,55	1154
4.	Adi VIDMAJER	1942	SLO	Slovenia, Slovenija	Bacanje kladiwa	4kg	45,55	1119
5.	Gottfried GASSENBAUER	1958	AUT	Austria, Austrija	Bacanje kladiwa	6kg	52,05	1118
6.	Alfred STUMMER	1962	AUT	Austria, Austrija	Troskok	+0,5	12,41	1045
7.	István KÖRÖSI	1950	HUN	Hungary, Madžarska	Troskok	+0,1	10,39	1019
8.	Helmut LANG	1940	AUT	Austria, Austrija	Bacanje diska	1kg	37,74	1010
9.	Alfred STUMMER	1962	AUT	Austria, Austrija	Skok u dalj	+1,3	5,64	1008
10.	Jiří URBAN	1955	CZE	Czech Republic, Češka	100 m	+0,8	12,81	999
11.	Stipo KNEZ	1949	CRO	Croatia, Hrvatska	Bacanje kugle	5kg	12,45	998
12.	Miki PRSTEC	1956	SLO	Slovenia, Slovenija	Bacanje kugle	5kg	14,10	996
13.	Zoltán KURUNCZI	1938	HUN	Hungary, Madžarska	Skok s motkom		2,50	996
14.	Bedřich RECHKA	1950	CZE	Czech Republic, Češka	Bacanje kugle	5kg	12,89	995
15.	Zsolt VARGA	1972	HUN	Hungary, Madžarska	Bacanje kugle	7,26kg	14,82	990
16.	Valter MOLJK	1940	SLO	Slovenia, Slovenija	Skok u vis		1,26	975
17.	Edi GONAUŠ	1970	AUT	Austria, Austrija	100 m	+0,5	11,67	974
18.	János LISZTÓCZKI	1972	HUN	Hungary, Madžarska	400 m		52,80	972
19.	Miloš GRYS	1949	CZE	Czech Republic, Češka	Bacanje diska	1kg	44,81	972
20.	Milosav ŠIMŠIĆ	1960	SLO	Slovenia, Slovenija	Skok u dalj	+0,7	5,36	971
21.	Gunter GASPARI	1966	AUT	Austria, Austrija	Skok u vis		1,78	967
22.	Janče STANIČ	1940	SLO	Slovenia, Slovenija	Bacanje diska	1kg	36,15	966
23.	Ivo STRNAD	1951	CZE	Czech Republic, Češka	Skok u vis		1,46	958
24.	Ottó BENCZENLEITNER	1966	HUN	Hungary, Madžarska	Bacanje diska	1,5kg	53,12	955
25.	15 András TELEK	1960	HUN	Hungary, Madžarska	1500 m		4:43,43	954
26.	Walter KRIFKA	1936	AUT	Austria, Austrija	Bacanje kugle	3kg	11,25	938
27.	Jiří ŠOLAR	1954	CZE	Czech Republic, Češka	Bacanje diska	1kg	47,40	936
28.	Sándor BÉRES	1970	HUN	Hungary, Madžarska	Troskok	+0,2	12,83	934
29.	Pál KISS	1960	HUN	Hungary, Madžarska	Bacanje koplja	700g	48,87	933
30.	Pavel TAIBR	1956	CZE	Czech Republic, Češka	Bacanje kugle	5kg	13,26	933
31.	Berislav ZETIĆ	1961	CRO	Croatia, Hrvatska	Skok u dalj	+0,7	5,37	931
32.	Peter ZILLIG	1970	SUI	Switzerland, Švicarska	400 m		54,31	930
33.	Attila BOSÁK	1960	HUN	Hungary, Madžarska	Bacanje kugle	6kg	12,74	929
34.	Wolfgang GÖSCHL	1964	AUT	Austria, Austrija	400 m		56,86	923
35.	János BELHÁZI	1937	HUN	Hungary, Madžarska	Bacanje kladiwa	3kg	33,33	920
36.	Hans MIEKAUTSCH	1937	AUT	Austria, Austrija	Skok u vis		1,18	914
37.	János HORVÁTH	1955	HUN	Hungary, Madžarska	Skok u dalj	+1,1	4,87	913